



ТЕРРИТОРИАЛЬНЫЙ ОРГАН ФЕДЕРАЛЬНОЙ  
СЛУЖБЫ ГОСУДАРСТВЕННОЙ СТАТИСТИКИ  
ПО ЧЕЧЕНСКОЙ РЕСПУБЛИКЕ

# Инвестиции в основной капитал по Чеченской Республике



январь - сентябрь 2023 года



ТЕРРИТОРИАЛЬНЫЙ ОРГАН ФЕДЕРАЛЬНОЙ  
СЛУЖБЫ ГОСУДАРСТВЕННОЙ СТАТИСТИКИ  
ПО ЧЕЧЕНСКОЙ РЕСПУБЛИКЕ

# Инвестиции в основной капитал

Чеченской Республики

январь-сентябрь 2023 года

- 01 Динамика инвестиций в основной капитал
- 02 Структура инвестиций в нефинансовые активы
- 03 Видовая структура инвестиций в основной капитал
- 04 Структура инвестиций в основной капитал по источникам финансирования
- 05 Инвестиции в основной капитал по основным видам экономической деятельности
- 06 Сравнительные данные по инвестициям в основной капитал
- 07 Инвестиции в основной капитал по субъектам СКФО



# ДИНАМИКА ИНВЕСТИЦИЙ В ОСНОВНОЙ КАПИТАЛ

ЯНВАРЬ-СЕНТЯБРЬ 2023 ГОДА, МЛН РУБЛЕЙ

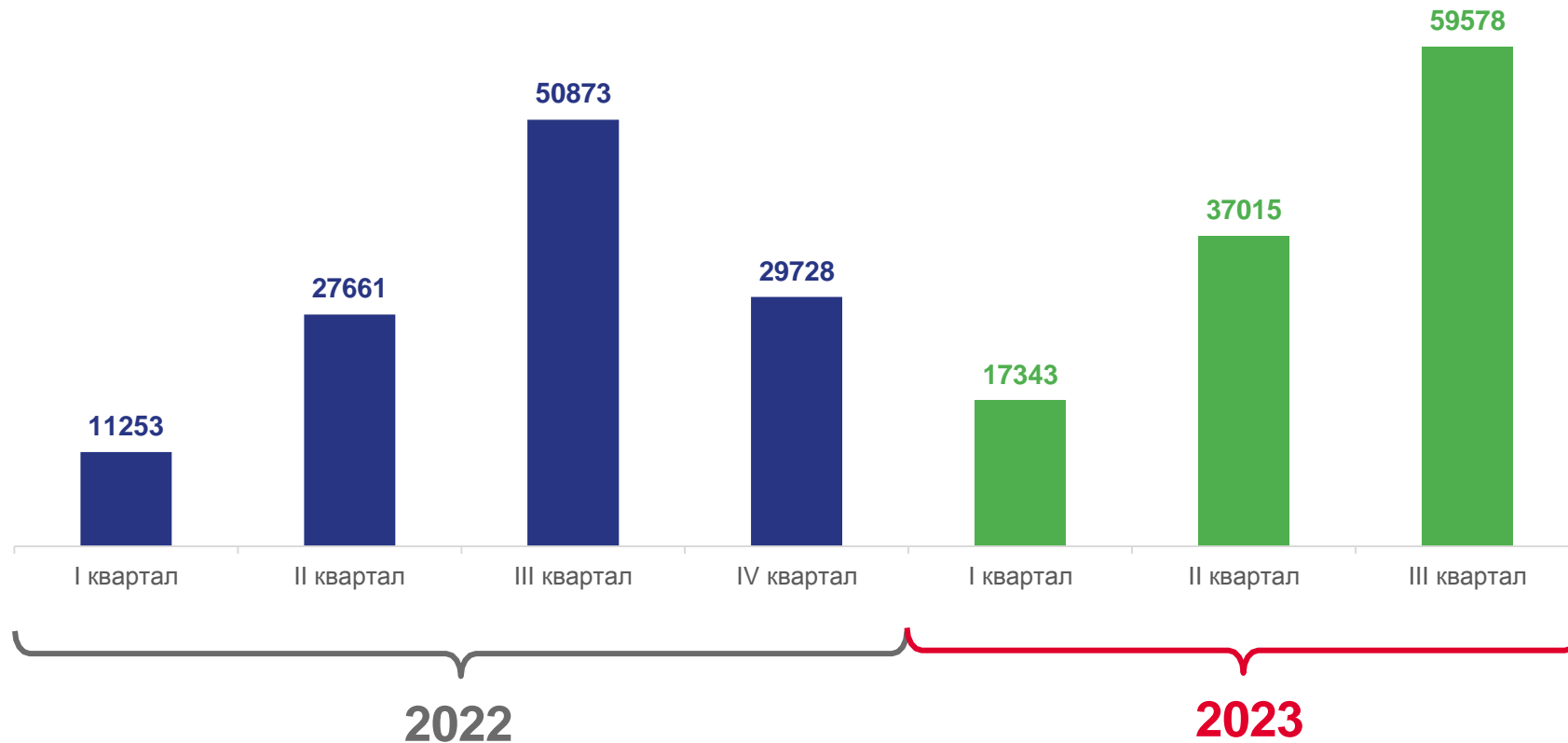
Объём инвестиций  
в основной капитал

**113 936**

по полному кругу хозяйствующих субъектов

**80 802**

без субъектов малого предпринимательства  
и объёма инвестиций, не наблюдаемых  
прямыми статистическими методами





# ДИНАМИКА ИНВЕСТИЦИЙ В ОСНОВНОЙ КАПИТАЛ

В % К СООТВЕТСТВУЮЩЕМУ ПЕРИОДУ ПРЕДЫДУЩЕГО ГОДА, В СОПОСТАВИМЫХ ЦЕНАХ

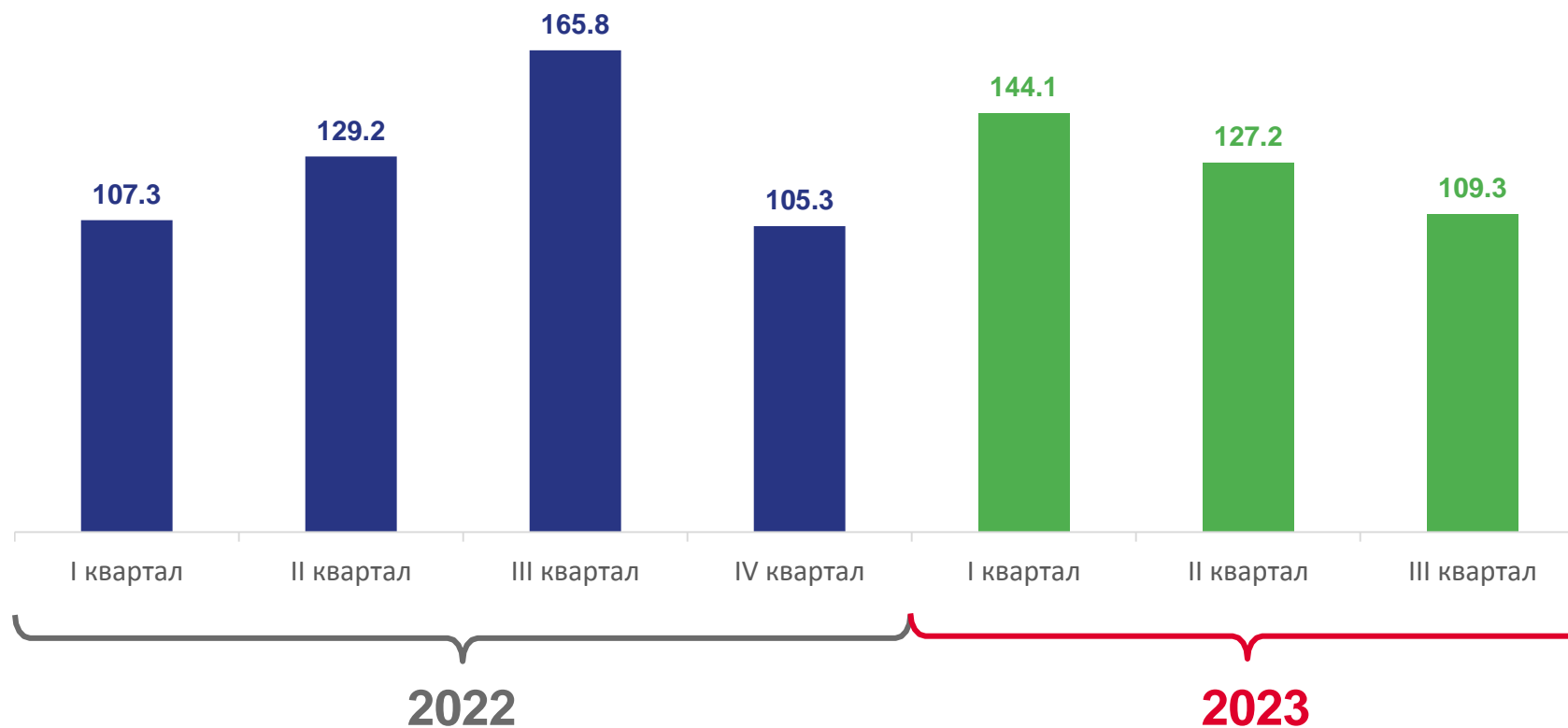
Индекс физического объёма инвестиций в основной капитал в январе - сентябре 2023г.

**119,7%**

по полному кругу хозяйствующих субъектов

**119,8%**

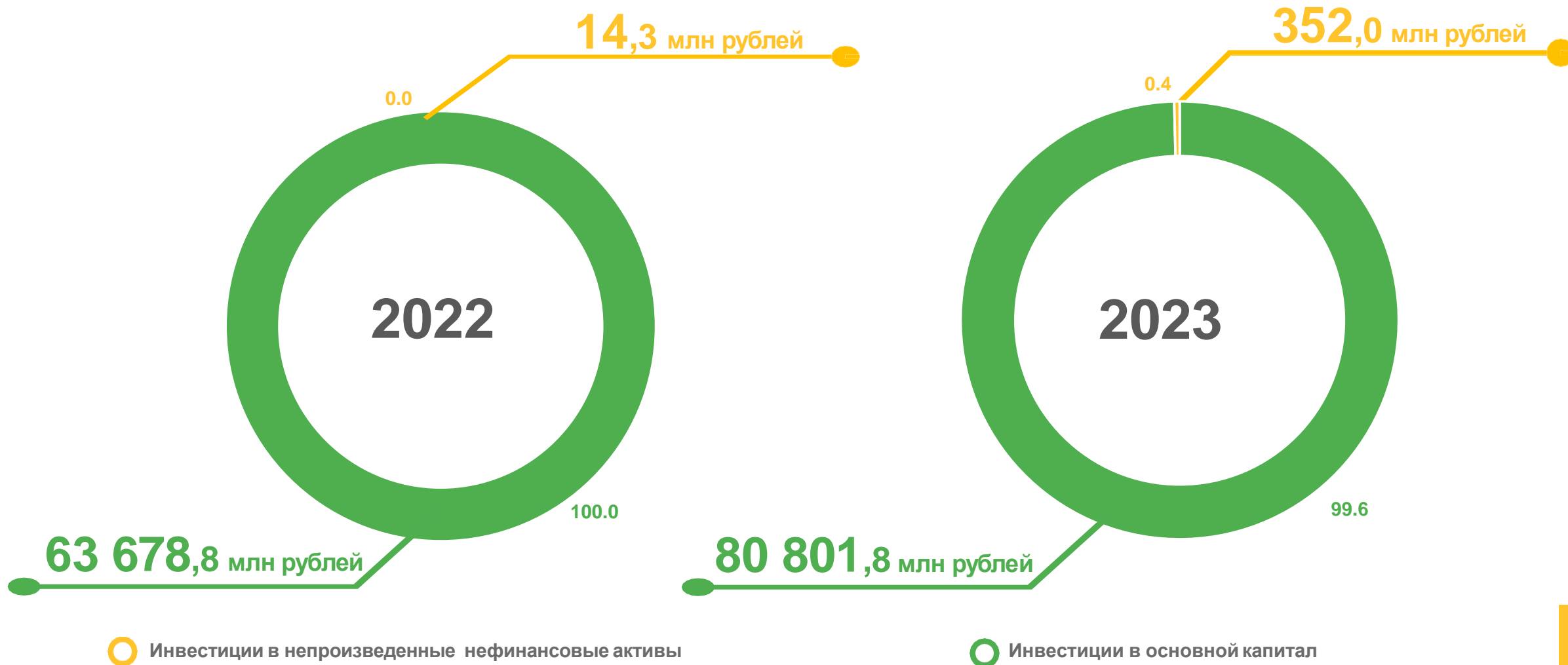
без субъектов малого предпринимательства и объёма инвестиций, не наблюдаемых прямыми статистическими методами





# СТРУКТУРА ИНВЕСТИЦИЙ В НЕФИНАНСОВЫЕ АКТИВЫ\*

ЯНВАРЬ – СЕНТЯБРЬ 2023 ГОДА, В % К ИТОГУ

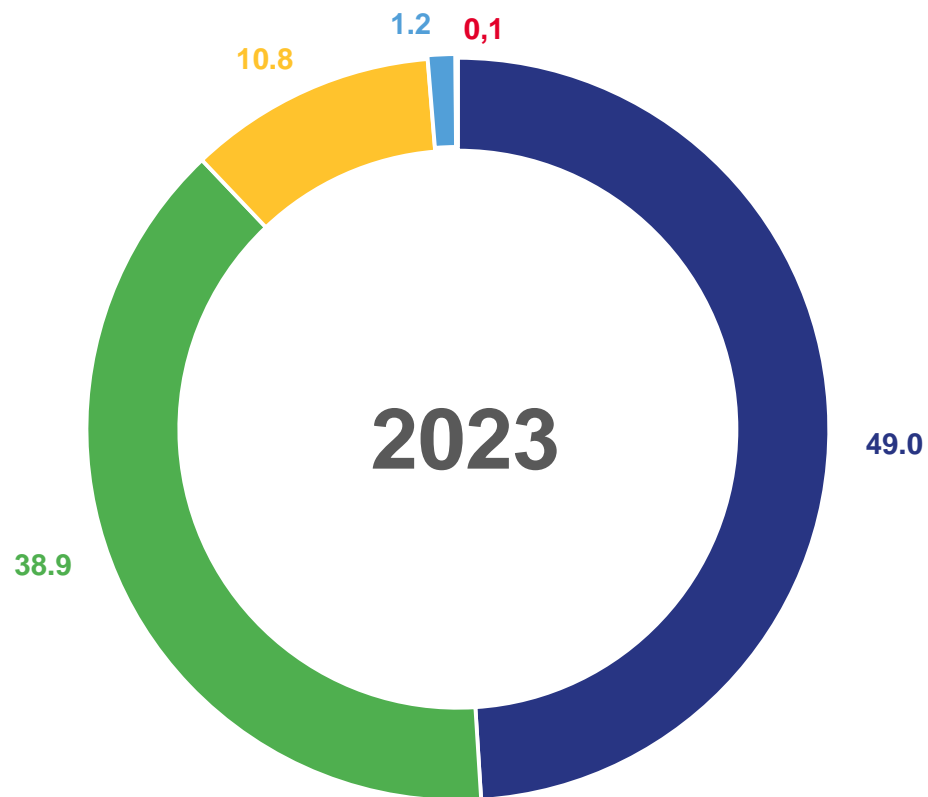
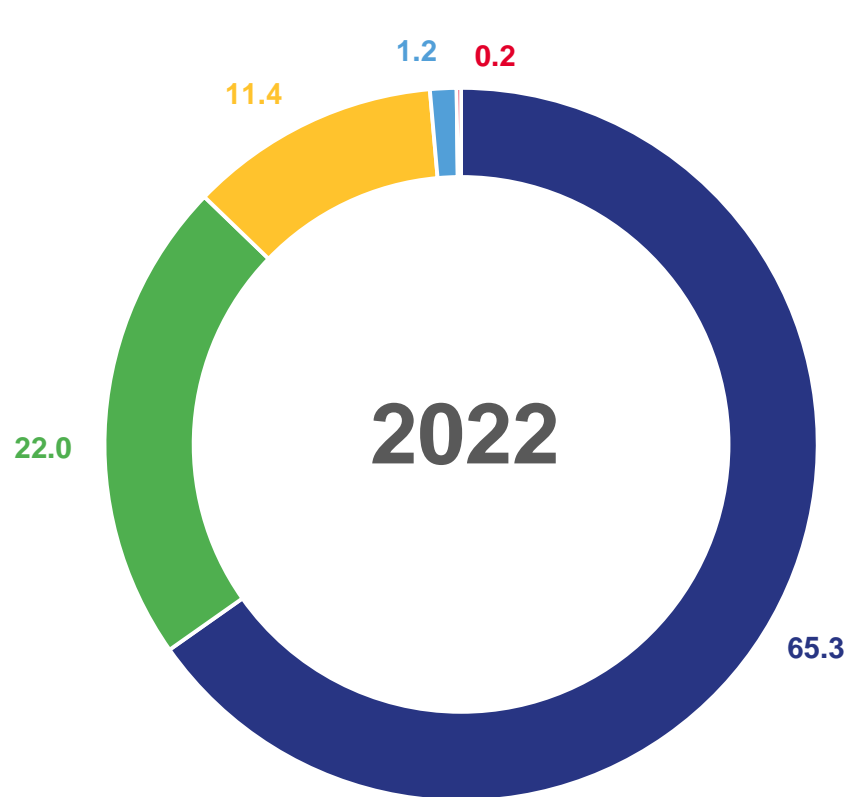


\* Без субъектов малого предпринимательства и объема инвестиций, не наблюдаемых прямыми статистическими методами



# ВИДОВАЯ СТРУКТУРА ИНВЕСТИЦИЙ В ОСНОВНОЙ КАПИТАЛ

ЯНВАРЬ-СЕНТЯБРЬ 2023 ГОДА ПО ПОЛНОМУ КРУГУ ХОЗЯЙСТВУЮЩИХ СУБЪЕКТОВ, В % К ИТОГУ



- Здания (кроме жилых) и сооружения, расходы на улучшение земель
- Жилые здания и помещения

- Машины и оборудование, включая хозяйственный инвентарь и другие объекты
- Объекты интеллектуальной собственности
- Прочее





# ВИДОВАЯ СТРУКТУРА ИНВЕСТИЦИЙ В ОСНОВНОЙ КАПИТАЛ\*

ЯНВАРЬ-СЕНТЯБРЬ 2023 ГОДА, МЛН РУБЛЕЙ

 **39 604**

Здания (кроме жилых) и сооружения, расходы на улучшение земель

 **31 409**

Жилые здания и помещения

 **8 709**

Машины и оборудование

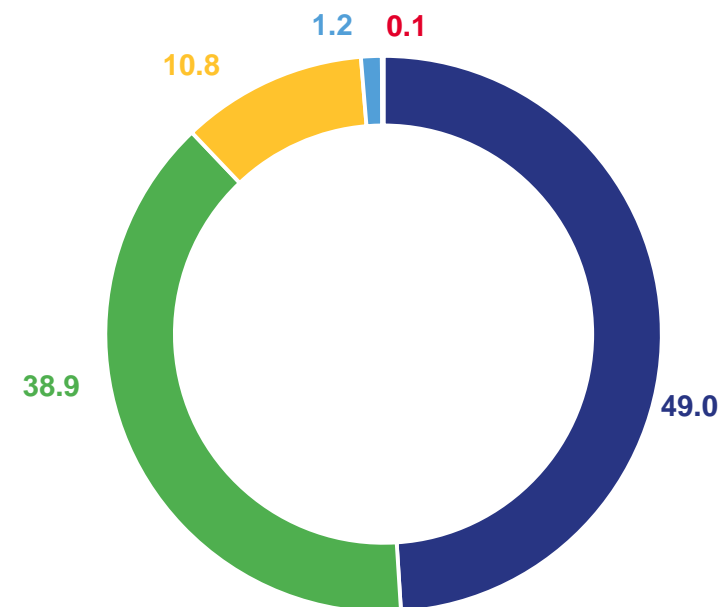
 **959**






Прочие инвестиции

 **120**

Объекты интеллектуальной собственности

В % к итогу



-  Жилые здания и помещения
-  Здания (кроме жилых) и сооружения, расходы на улучшение земель
-  Машины и оборудование, включая хозяйственный инвентарь и другие объекты
-  Объекты интеллектуальной собственности
-  Прочее

\*Без субъектов малого предпринимательства и объема инвестиций, не наблюдаемых прямыми статистическими методами.





# СТРУКТУРА ИНВЕСТИЦИЙ В ОСНОВНОЙ КАПИТАЛ ПО ИСТОЧНИКАМ ФИНАНСИРОВАНИЯ\*

ЯНВАРЬ – СЕНТЯБРЬ 2023 ГОДА, МЛН РУБЛЕЙ

Всего

**80 802**

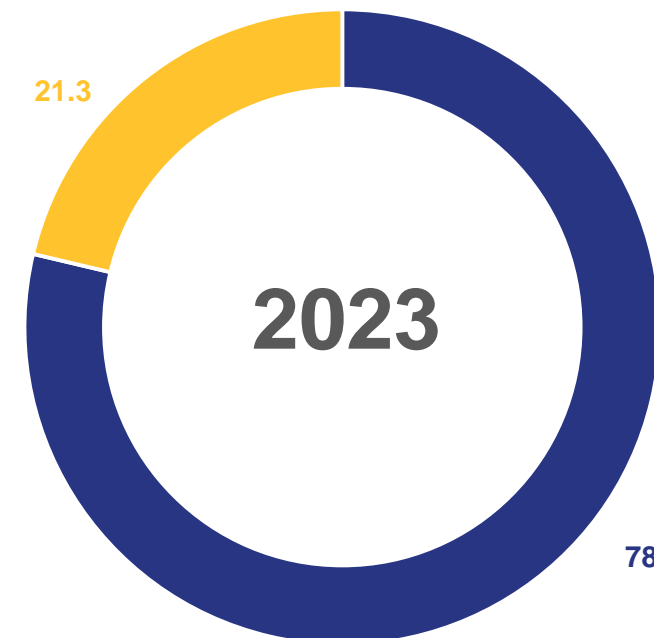
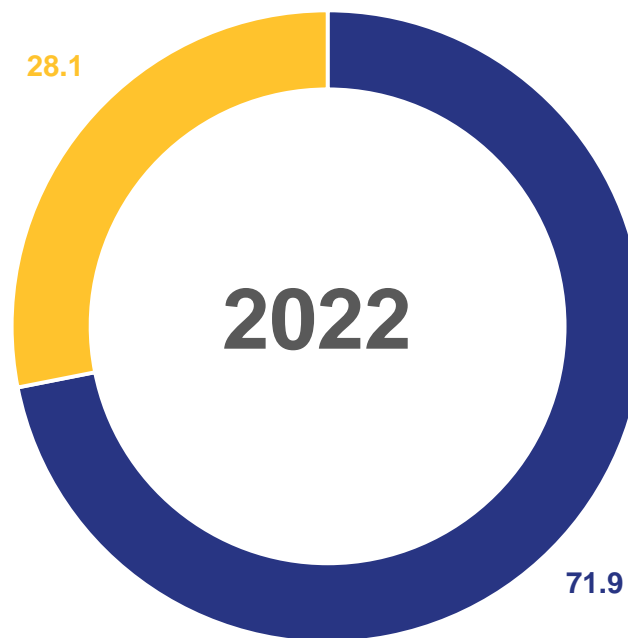
собственные средства

**17 197**

привлеченные средства

**63 605**

В % к итогу



- Привлеченные средства
- Собственные средства

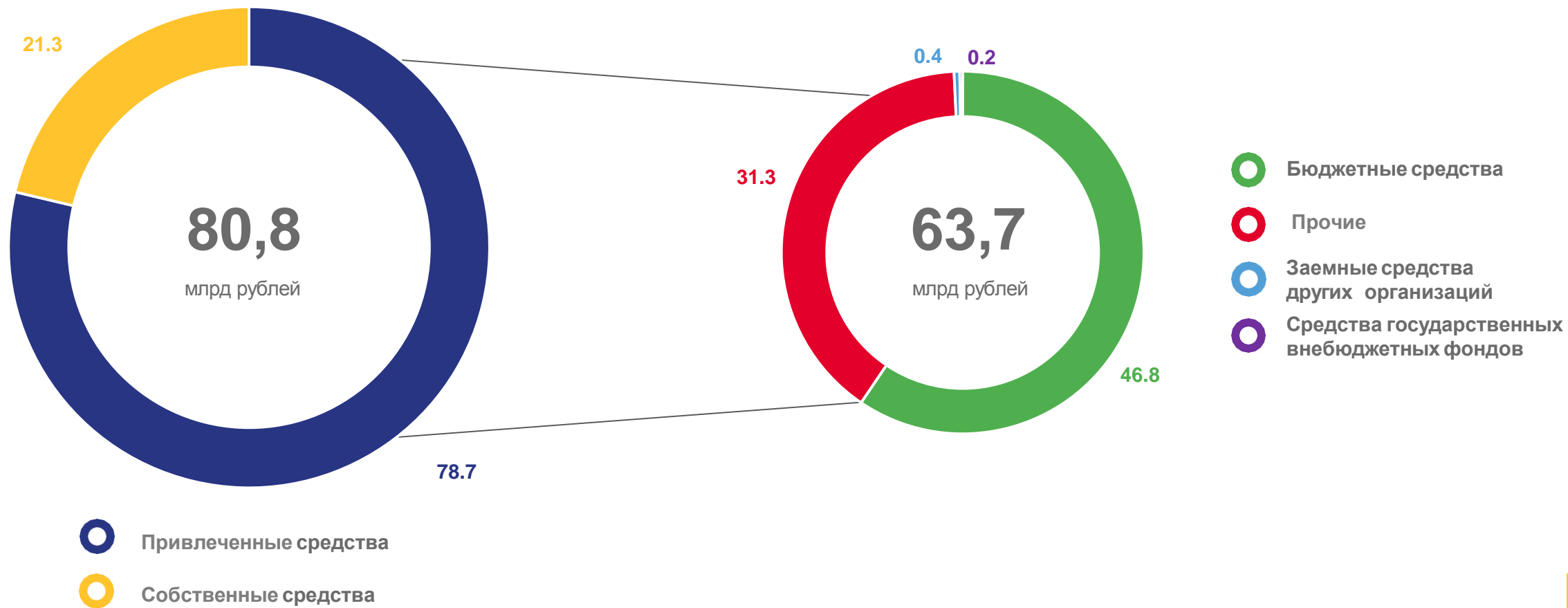
\*Без субъектов малого предпринимательства и объема инвестиций, не наблюдаемых прямыми статистическими методами.





# ОБЪЕМ ИНВЕСТИЦИЙ В ОСНОВНОЙ КАПИТАЛ ОРГАНИЗАЦИЙ ПО ИСТОЧНИКАМ ФИНАНСИРОВАНИЯ\*

ЯНВАРЬ-СЕНТЯБРЬ 2023 ГОДА, В % К ИТОГУ



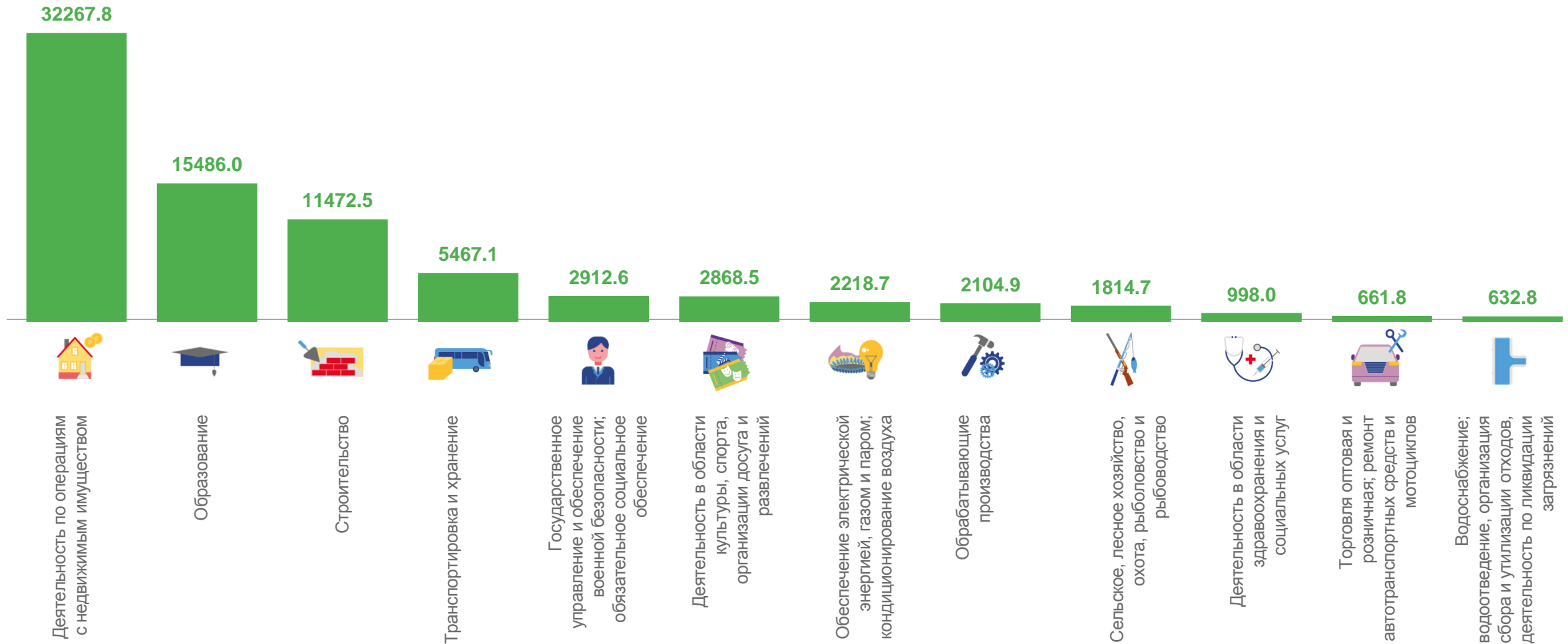
\*Без субъектов малого предпринимательства и объема инвестиций, не наблюдаемых прямыми статистическими методами





# ИНВЕСТИЦИИ В ОСНОВНОЙ КАПИТАЛ ПО ОСНОВНЫМ ВИДАМ ЭКОНОМИЧЕСКОЙ ДЕЯТЕЛЬНОСТИ\*

ЯНВАРЬ - СЕНТЯБРЬ 2023 ГОДА, МЛН РУБЛЕЙ



\*Без субъектов малого предпринимательства и объема инвестиций, не наблюдаемых прямыми статистическими методами





# СРАВНИТЕЛЬНЫЕ ДАННЫЕ ПО ИНВЕСТИЦИЯМ В ОСНОВНОЙ КАПИТАЛ

ЯНВАРЬ-СЕНТЯБРЬ 2023 ГОДА, МЛРД РУБЛЕЙ



Чеченская Республика

113,9



Северо-Кавказский федеральный округ

558,5



Российская Федерация

20 017,8

Индекс физического объема инвестиций в основной капитал





# ИНВЕСТИЦИИ В ОСНОВНОЙ КАПИТАЛ ПО СУБЪЕКТАМ СКФО

ЯНВАРЬ-СЕНТЯБРЬ 2023 ГОДА, МЛН РУБЛЕЙ

В % к январю - сентябрю 2022 года

